

# 障害福祉サービスに係る利用者負担の見直しの考え方

## — 実費負担＋サービス量と所得に着目した負担 —

(居宅、通所)


○ 応能負担(現在の平均負担率約1%) → 実費負担＋サービス量と所得に着目した負担

(入所)


○ 応能負担(現在の平均負担率約10%) → 実費負担＋サービス量と所得に着目した負担

負担能力の乏しい者については、経過措置も含め負担軽減措置を講ずる。


居 宅



通 所



入 所



は自己負担

この他、医療費・日用品費は自己負担

※精神関係の施設は、平成18年10月以降に、新施設・事業体系に移行したのから対象となる。それまでは、現行と同じ仕組み。